

## Paro Registrado.

**Enero 2024**

### FICHA TERRITORIAL: Comarca Tarazona y el Moncayo

Unidad: nº personas

Fuente: Instituto Aragonés de Empleo

#### Por grupo de edad y sexo

	Total	Hombres	Mujeres
16-19	7	6	1
20-24	31	13	18
25-29	50	19	31
30-34	46	14	32
35-39	50	16	34
40-44	50	15	35
45-49	49	17	32
50-54	75	27	48
55-59	85	27	58
60-64	123	44	79
<b>Total</b>	<b>566</b>	<b>198</b>	<b>368</b>

#### Por sector de actividad económica y sexo

CNAE-2009	Total	Hombres	Mujeres
Agricultura, ganadería y pesca	36	19	17
Industria y energía	85	32	53
Construcción	29	26	3
Servicios	373	112	261
Sin empleo anterior	43	9	34
<b>Total</b>	<b>566</b>	<b>198</b>	<b>368</b>

#### Por sección de actividad económica y sexo

CNAE-2009	Total	Hombres	Mujeres
Agricultura, ganadería, silvicultura y pesca	36	19	17
Industria manufacturera	81	28	53
Suministro de agua, actividades de saneamiento, gestión de residuos y descontaminación	4	4	0
Construcción	29	26	3
Comercio al por mayor y al por menor; reparación de vehículos de motor y motocicletas	62	19	43
Transporte y almacenamiento	11	7	4
Hostelería	55	13	42
Información y comunicaciones	1	0	1
Actividades financieras y de seguros	3	1	2
Actividades inmobiliarias	3	1	2
Actividades profesionales, científicas y técnicas	20	4	16
Actividades administrativas y servicios auxiliares	103	35	68
Administración Pública y defensa; Seguridad Social obligatoria	44	13	31
Educación	9	4	5
Actividades sanitarias y de servicios sociales	29	2	27
Actividades artísticas, recreativas y de entretenimiento	21	11	10
Otros servicios	8	1	7
Actividades de los hogares como empleadores de personal doméstico; actividades de los hogares como productores de bienes y servicios para uso propio	4	1	3
Sin clasificar	43	9	34
<b>Total</b>	<b>566</b>	<b>198</b>	<b>368</b>

La actividad económica indica aquélla en la que el parado realizó su último trabajo, según la Clasificación Nacional de Actividades Económicas de 2009 (CNAE-2009)

## Paro Registrado.

**Enero 2024**

### FICHA TERRITORIAL: Comarca Tarazona y el Moncayo

Unidad: nº personas

Fuente: Instituto Aragonés de Empleo

#### Por nivel de formación y sexo

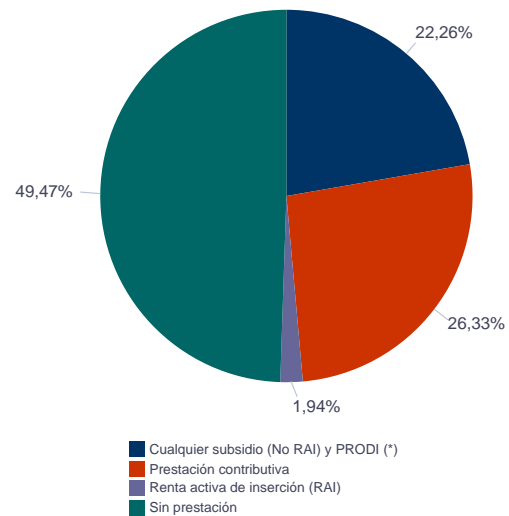
		Total	Hombres	Mujeres
<b>Educación primaria</b>	Educación Primaria o inferior	210	76	134
		<b>210</b>	<b>76</b>	<b>134</b>
<b>Primera etapa de educación secundaria</b>	Primera etapa de educación secundaria	196	69	127
		<b>196</b>	<b>69</b>	<b>127</b>
<b>Segunda etapa de educación secundaria</b>	Bachillerato	35	11	24
	Enseñanza media de formación profesional	43	18	25
		<b>78</b>	<b>29</b>	<b>49</b>
<b>Enseñanza superior</b>	Enseñanza superior de formación profesional	39	13	26
	Enseñanza superior universitaria	43	11	32
		<b>82</b>	<b>24</b>	<b>58</b>
<b>Total</b>		<b>566</b>	<b>198</b>	<b>368</b>

NOTA: La tabla de nivel de formación se basa en la Clasificación Nacional de Educación 2000 (INE). Se ha seleccionado el nivel educativo más alto adquirido por el demandante parado.

#### Por tipo de prestación y sexo

	Total	Hombres	Mujeres
Sin prestación	280	83	197
Prestación contributiva	149	77	72
Cualquier subsidio (No RAI) y PRODI (*)	126	36	90
Renta activa de inserción (RAI)	11	2	9
<b>Total</b>	<b>566</b>	<b>198</b>	<b>368</b>

(\*) PRODI= Programa temporal de protección por desempleo e inserción, RAI = Renta activa de inserción.



## Paro Registrado.

**Enero 2024**

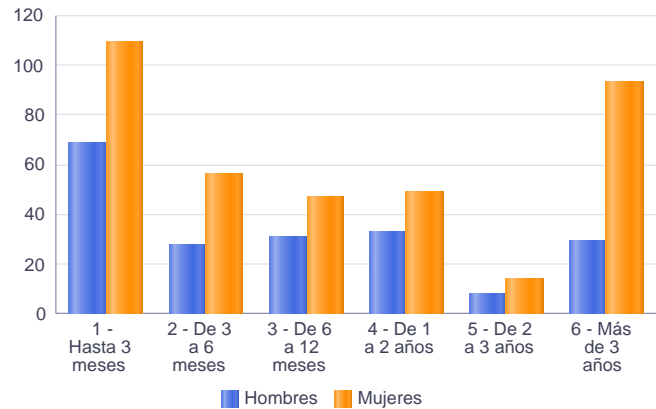
### FICHA TERRITORIAL: Comarca Tarazona y el Moncayo

Unidad: nº personas

Fuente: Instituto Aragonés de Empleo

#### Por tiempo en situación laboral como desempleado y sexo

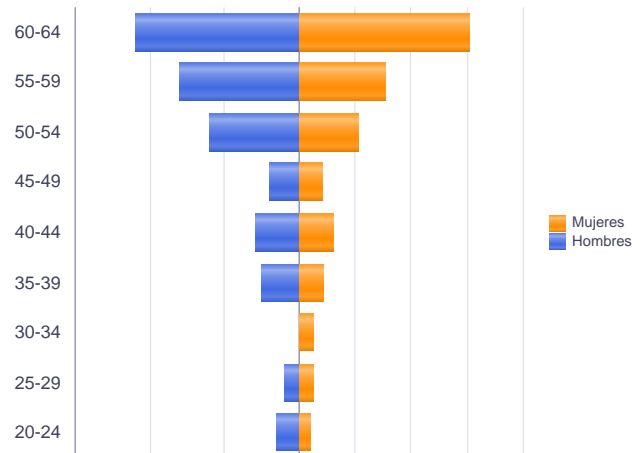
		Total	Hombres	Mujeres
<b>Corta Duración</b>	Hasta 3 meses	178	69	109
	De 3 a 6 meses	84	28	56
	De 6 a 12 meses	78	31	47
		<b>340</b>	<b>128</b>	<b>212</b>
<b>Larga Duración</b>	De 1 a 2 años	82	33	49
	De 2 a 3 años	22	8	14
	Más de 3 años	122	29	93
		<b>226</b>	<b>70</b>	<b>156</b>
<b>Total</b>		<b>566</b>	<b>198</b>	<b>368</b>



#### Parados de larga duración\* por grupo de edad y sexo

	Total	Hombres	Mujeres
20-24	7	3	4
25-29	7	2	5
30-34	5	0	5
35-39	14	5	9
40-44	18	6	12
45-49	12	4	8
50-54	33	12	21
55-59	47	16	31
60-64	83	22	61
<b>Total</b>	<b>226</b>	<b>70</b>	<b>156</b>

\* Más de 12 meses como desempleado



Paro Registrado. Enero 2024

FICHA TERRITORIAL: Comarca Tarazona y el Moncayo

Unidad: nº personas  
Fuente: Instituto Aragonés de Empleo

Por sector de actividad económica, nacionalidad y sexo

	Españoles			Extranjeros comunitarios (UE-27)			Extranjeros no comunitarios		
	Total	Hombres	Mujeres	Total	Hombres	Mujeres	Total	Hombres	Mujeres
Agricultura, ganadería y pesca	24	15	9	9	3	6	3	1	2
Construcción	24	22	2	4	3	1	1	1	0
Industria y energía	78	28	50	6	3	3	1	1	0
Servicios	333	103	230	18	4	14	22	5	17
Sin empleo anterior	18	6	12	3	1	2	22	2	20
Total	477	174	303	40	14	26	49	10	39

Ranking de ocupaciones más solicitadas por los demandantes parados, por sexo

Cod. Ocupación	Ocupación	Total	Hombres	Mujeres
92101050	Personal de limpieza o limpiadores en general	196	22	174
97001104	Peones de la industria manufacturera, en general	188	77	111
31391021	Operadores de cadenas automatizadas de montaje, en general	115	51	64
52201079	Dependientes de comercio, en general	112	4	108
95121019	Peones de horticultura, jardinería	89	52	37
43091029	Empleados administrativos, en general	73	17	56
97001056	Peones de la industria de la alimentación, bebidas y tabaco	62	13	49
58331022	Conserjes, en general	57	8	49
51201049	Camareros, en general	45	18	27
98201011	Reponedores de hipermercado	44	10	34
95111016	Peones agrícolas, en general	43	29	14
58911011	Asistentes, acompañantes de personas	43	2	41
55001018	Cajeros de comercio	43	6	37
96021013	Peones de la construcción de edificios	42	42	0
93101024	Pinches de cocina	36	3	33
82091116	Montadores en líneas de ensamblaje de automoción	35	17	18
98111024	Mozos de carga y descarga, almacén y/o mercado de abastos	35	29	6
91001018	Empleados de hogar	34	0	34
94311020	Ordenanzas	31	4	27
37241034	Monitores de educación y tiempo libre	28	3	25

NOTA: Cada demandante puede solicitar hasta 6 ocupaciones.